

NEU

Führungssystem MOVENTO Die Evolution der Bewegung




Mit dem neuen Führungssystem MOVENTO hat der Hersteller Blum im Bereich Bewegungskomfort einen weiteren Schritt nach vorn gemacht.

Öffnen
Geringe Öffnungskräfte und ein sanfter Übergang in den schwebelichten Lauf zeichnen das optimierte Öffnungsverhalten aus. Das ist besonders bei kleineren, leichteren Auszügen spürbar.

Bewegen
Verschleißarme Kunststoffrollen im Laufwagen und die Synchronisierung von Ladenschiene und Laufwagen sorgen für den synchronisierten Schwebelauf. Dadurch laufen Auszüge sehr ruhig, gleichmäßig

Bewegungskomfort vom Öffnen bis zum Schließen



Bildquelle: Julius Blum GmbH

und schwebelicht.

Schließen
Unabhängig von Auszug und Schwung: Die bewährte

BLUMOTION-Technologie wirkt adaptiv und sorgt so für stets sanftes und leises Schließen.

Das Türband mit integriertem Bremsystem



NEU

Das Türband der neuen Generation.



Bildquelle: Logitech consulting GmbH

Der Problemlöser Nr.1 für Renovierung und Neubau

Das erste Türband auf dem Markt, welches durch ein integriertes Bremsystem das Auf- bzw. Zufallen von Türen verhindert.

APTUS Türbänder sind Komfort-Türbänder, die als Leichtlaufbänder mit einem Bremsystem ausgestattet sind, in der Bewegungscharakteristik fein dosierbar einzustellen sind, eingesetzte Komponenten haben, welche wartungs- und verschleißfrei sind.

Holz- oder Stahlzarge, jeweils 2- oder 3-teilig

Vorteile
 ■ Sind im Neu- sowie Altbau problemlos auszutauschen und einzusetzen.
 ■ Kundenfreundlicher, schneller, sauberer und effizienter Austausch ohne den Türrahmen zu lösen und neu auszurichten (Ausgleich von Montagetoleranzen).
 ■ Tür bleibt in jeder gewünschten Position stehen.
 ■ Bei Einstellarbeiten der Bremswirkung (Bewegungscharakteristik) ist kein Aushängen des Türblattes erforderlich.
 ■ Keine Türstopper, Keile etc. mehr nötig.

++ online-ticker ++

Meldungen aus www.moeller-kelkheim.de
--- Aus den Möller-News 2012 ---

GLUKON-Sprüh-Kontaktkleber



Quelle: BOKER Sprühklebersysteme
 Den Sprüh-Kontaktkleber haben wir in der Ausführung "GLUKON premium" ab sofort bei uns am Lager.
Eigenschaften:
 Wasserfest
 Scherfestigkeit >150 psi
 Farbe: transparent
 Abluftzeit: 1 - 2 Minuten
 Verbrauch: ca. 7,5 ml pro kg (beidseitiger Auftrag)
 Festkörperanteil: ca. 42 %
 Behälterinhalt: 17 kg
 Doseninhalt: 500 ml
 Temperaturbeständigkeit: >130°C
 Offene Zeit: 4 Stunden
 Mehr unter www.moeller-kelkheim.de

TOP-ANGEBOTE DES MONATS

Ab sofort bieten wir auf unserer Internetseite regelmäßig zwei Top-Angebote des Monats an. **Regelmäßiges Vorbeischauchen lohnt sich für Sie!**

TOP-Angebote Februar 2012:

► **DEWALT**
SDS-Plus Kombihammer D25013K Für leichte Bohr- und Meißelarbeiten bis 22 mm in Mauerwerk und Beton. **119,- Euro** (statt 139,99 Euro)

► TOPFORM

JUPITER - Rosettengarnitur Edelstahl matt, Bunntat od. BZ **8,45 Euro**

Angebote gültig bis 29.02.2012. Solange der Vorrat reicht.

Mehr unter www.moeller-kelkheim.de

online-ticker +++ online-ticker +++ online-ticker +++ online-ticker +++ online-ticker +++ online-ticker +++ online-ticker +++ online-ticker +++ online-ticker +++ online-ticker +++



aktuell

Informationen und Angebote für unsere Kunden **01/12**

Neue Trends und Innovationen: Ab sofort in unserer Türenabteilung!

1 Neue Oberfläche am Lager:


- HERHOLZ Brillantweiß mit SR-Kante,
- strapazierfähige CPL-Oberfläche in Weißlack-Optik,
- 2 mm-Kantenradius,
- Innentüren mit drei verschiedenen Mittellagen,
- Zargen in allen gängigen Wandstärken,
- auch als Wohnungseingangstür vorhanden.



Neu

2 Neue Türrohlinge am Lager:

- Oberflächen Grundierfolie und Limba streichfähig,
- mit breitem oder schmalem Einleimer (60 oder 35 mm),
- immer mit Verstärkung im Band- und Schlossbereich.

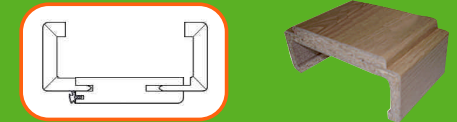


Türhohling grundiert weiß

Türhohling Limba streichfähig (Röhrenspaneinlage)

3 **Eingebaute 3-fach Verriegelung am Lager:**
Weißlack-Schalldämmtüren mit Klimaklasse 2 und 3 sind ab sofort mit **eingebauter 3-fach-Verriegelung** erhältlich.

4 **Neue Kantenform bei Eiche Furnier am Lager:**
In der Oberfläche Eiche Furnier löst die Rundkante bei Türblättern und Zargen die eckige Kante ab.



Professional Bohrerhammer SDS-MAX GBH 5-38 D



Lieferumfang:
GBH 5-38 D im Handwerkerkoffer, Zusatzhandgriff, Fetttube, Beschreibung.

SDS-MAX Bohrerhammer
GBH 5-38 D

499,99 € netto

- Umschalter Hammerbohren/Meißeln,
- Rutschkupplung,
- Leerschlagdämpfung,
- verstellbarer Handgriff,
- selbst abschaltende Kohlebürsten,
- elektropneumatisches Schlagwerk.

Technische Daten:

Nennaufnahmeleistung: 1.050 W
 Schlagzahl bei Nenndrehzahl: 1.500 - 2.900 min⁻¹
 Nenndrehzahl: 170 - 320 min⁻¹
 Einzelschlagstärke: 5,9 J
 Meißeleinstellungen: 12
 Meißelleistung Beton, mittlere Härte: 110 kg/h
 Schmierung: Ölschmierung
 max. Bohr-Ø:
 Beton (mit Wendel-/ Durchbruchbohrer): 38 mm/ 55 mm
 Mauerwerk (mit Hohlbohrkronen): 90 mm
 Gewicht: 5,8 kg

Weitere Maschinen-Highlights im Innenteil!

Aus dem Inhalt

- 2 Festool- DOMINO
- 3 DEWALT - Bohrschrauber
- 3 FLEX - Winkelschleifer
- 4 Blum - MOVENTO

Die Preise sind, wenn nicht anders angegeben, Großhandelspreise zzgl. MwSt.. Wir liefern ausschließlich gem. unserer AGB vom 01.01.02. Irrtümer und Druckfehler vorbehalten. Angebote solange der Vorrat reicht.

24 Stunden Direktlieferservice.

Hans Möller & Sohn GmbH
Beschläge • Werkzeuge • Maschinen • Bauelemente
Industriestr. 10 • Postfach 14 60

65779 Kelkheim
Telefon (06195) 7 00 10
Fax (06195) 70 01 53



www.moeller-kelkheim.de

Samstags
geöffnet
9:00 - 13:00 Uhr

Beratung
Finanzierung
Lieferung
Service

Zwei starke DOMINO Dübelfräsen DF 500 Q-Set und DF 700 EQ-Plus

TOP

FESTOOL

Einfach präziser verbinden mit der DF 500 Q-Set:



Systemzubehör passend für beide DOMINO Dübelfräsen.

Extra mobil. Extra stabil. Die DF 700 EQ-Plus.

DOMINO Dübelfräse DF 500 Q-Set

729,- € netto

DOMINO Dübelfräse DF 700 EQ-Plus

934,- € netto

Anwendungsschwerpunkte für die DF 500 Q-Set:

- Möbelbau,
- Laden-/Innenausbau,
- Fensterbau/ Messebau,
- für Platten- Rahmen- und Gestellverbindungen.

Anwendungsschwerpunkte für die DF 700 EQ-Plus:

- Massivholz- Möbel in Rahmen- und Stollenbauweise,
- Haustüren und Innentüren

- in Rahmenkonstruktion, Herstellung von Tisch- und Stuhlgestellen,
- Herstellung von stabilen Gehrungsverbindungen,
- Gefälzte und profilierte Rahmentüren im Möbelbau, Friesen (z.B. Tischplatten),
- Verbindung von breiten Friesen (z.B. Tischplatten),
- Rahmen- und Ständerkonstruktionen im nicht-tragenden Holzbau (Außen- und Innenbereich).

Technische Daten:

	DF 500 Q-Set (DF 700 EQ-Plus)
Leistungsaufnahme	420 W (720 W)
Leerlaufdrehzahl	24300 min ⁻¹ (21000 min ⁻¹)
Tiefenanschlag für Frästiefe	12, 15, 20, 25, 28 mm (15-70 mm)
DOMINO Schlitzfräser Ø	4, 5, 6, 8, 10 mm (8, 10, 12, 14 mm)
Fräshöhenverstellung mit Skala	5-30 mm (10-50 mm)
Fräsen auf Gehrung	0-90 ° (0-90 °)
Anschluss Staubabsaugung Ø	27 mm (27 mm)
Gewicht	3,2 kg (5,2 kg)

Starke Jubiläums-Edition

BOSCH

Das kürzeste Kraftpaket in der 10,8-Voltklasse für optimale Handhabung vor allem bei Bohr- und Schraubanwendungen über Kopf und an engen Stellen.



TOP

Technische Daten:

Drehmoment, max. (hart)	30 Nm
Drehmoment, max. (weich)	13 Nm
Leerlaufdrehzahl (1. Gang / 2. Gang)	350 / 1.300 min ⁻¹
Bohrfutterspannbereich, min./max.	1 / 10 mm
Akkuspannung	10,8 V
Gewicht inkl. Akku	0,95 kg
Drehmomentstufen	20+1
Bohr-Ø Holz/ Stahl, max.	19 / 10 mm
Schrauben-Ø, max.	7 mm
Länge	169 mm

Lieferumfang
2 Akkus 10,8 V 1,3 Ah, Ladegerät, 39-tlg. Zubehör-Set (Schrauben und Bohren), Koffer.

Akkubohrschrauber GSR 10,8-2-Li Professional

119,- € netto


Der Ölspender SURFIX

FESTOOL

SURFIX macht den Ölauftrag auf Naturholzflächen so einfach wie nie zuvor: Mit einer Ölflasche, die gleichzeitig Handgriff ist, mit einem Schwamm, der bis in die Ecken kommt und hochwertigen Naturölen für jeden Anwendungsbereich.

- Schnell und ergonomisch.
- Sauber und sparsam.
- Immer das richtige Öl.

Ölauftrag in seiner saubersten Form.



Lieferumfang

Ölspender OS-Set HD 0,3l, Ölflasche One-Step 0,3 l, Ölflasche Outdoor 0,3 l, 5x Ölschwämme, 5x Schleifvlies green, 5x Schleifvlies white, 10x Schleifschleiben STF-D150 P180 RU, 10x Schleifschleiben STF-D150 P240 BR, im SYSTAINER SYS 3 T-LOC.

Ölspender SURFIX SYS3-SET

99,- € netto

Der DCD780C2 - Die neueste Generation der 18 V Akku-Bohrschrauber

TOP

DEWALT

- Mit Li-Ion XR Schiebe-Akku-System.
- Optimal abgestimmtes 2-Gang-Vollmetallgetriebe für perfekte Kraftübertragung.
- 14-stufiges Drehmomentmodul für präzises Schrauben.
- Leicht dosierbare Schalterelektronik für exaktes Anbohren und präzises Schrauben.
- 13 mm Schnellspann-

- Bohrfutter und automatische Spindelarretierung.
- Integrierte LED-Leuchte mit ultra kompakten Li-Ionen System Akkus.
- Gummierter, ergonomischer Handgriff für Sicherheit und Arbeitskomfort.
- Die neue Li-Ion Technologie bietet bei maximaler Laufzeit ein Leistungspotenzial, das man bisher nur von netzbetriebenen Elektrowerkzeugen kannte.

Äußerst kompakte und leichtgewichtige Bauweise.



Lieferumfang
30 Min.-Schnellladegerät, 2 x Li-Ion Schiebe-Akkus, Transportkoffer.

DCD780C2
18 V Akku-Bohrschrauber

239,99 € netto

Technische Daten:

Akku-Spannung	18 Volt
Akku-Kapazität	1,5 Ah
Bohrfutterspannweite	1,5 - 13 mm
Abgabeleistung	350 Watt
Leerlaufdrehzahl	0-600/2000 U/min
Max. Drehmoment	35 Nm
Max. Bohrleistung (Holz/ Metall)	38 / 13 mm
Gewicht	1,55 kg
Länge/ Höhe/ Tiefe	190 / 218 / 80 mm

Bosch BSS-Sondermodell: 5-Kilo Schlaghammer mit SDS-MAX

TOP

BOSCH

Durch den leistungsstarken 1.050-Watt-Motor mit bis zu setzt der GSH 500 Professional neue Maßstäbe in der Abtragsleistung.

- Servicedeckel für einfachen Kohlebürstenwechsel.
- SDS-Max Werkzeugaufnahme.

Technische Daten:

Nennaufnahme: 1050 W
Schlagzahl - 2800 min ⁻¹
Schlagstärke (Nennleistung): 10J
Gewicht: 4,9 kg

- Robustes Metallgehäuse für lange Lebensdauer.
- Kraftvoller 1050 Watt Motor für starke Leistung.

Der Meißelspezialist mit leichtem Gewicht.



Lieferumfang
Handwerkerkoffer, Zusatzhandgriff.

SDS-MAX Schlaghammer GSH 500

399,99 € netto

Gewappnet für Extrembedingungen: Der 800 Watt Winkelschleifer L3709/125

FLEX

Intelligenz trifft auf Robustheit. Ein Flex Winkelschleifer ist geschaffen für präzises und ermüdungsarmes Arbeiten.

- Aufwändige Staubabdichtung von Motor/ Getriebe.
- Leichte, ergonomische Bauform, sehr handlich.
- Spindelarretierung.

Bedienerfreundlich bis ins Detail.



Lieferumfang
1 Schutzhaube 125 Ø,
1 Handgriff,
1 Spannmutter M 14,
1 Stirnlochschlüssel.

Winkelschleifer L 3709/125

65,- € netto

Technische Daten:

Max. Schleifkörper-Ø	125 mm
Leerlaufdrehzahl	10000 /min
Leistungsaufnahme	800 Watt
Leistungsabgabe	470 Watt
Werkzeugaufnahme	M 14
Gewicht	1,8 kg